PAGO MÓVIL AL INSTANTE

Escanea | Paga **QRS7B**

Emisión de Pago con Código

Solo para Persona Natural

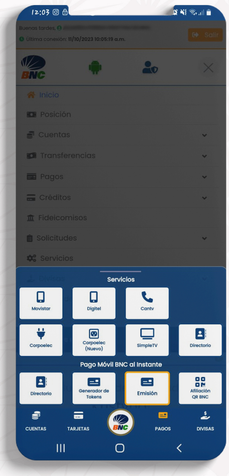

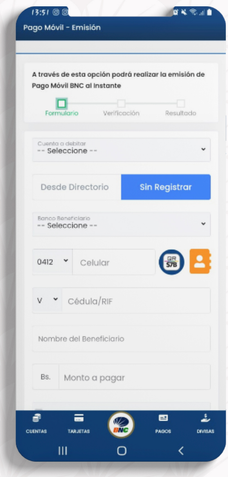

1

Inicia sesión, selecciona la opción **Pagos > Emisión**.

2

Selecciona la opción "**Sin Registrar**" y tilda el icono para escanear el **QR**.



3

UBICA el **QR** dentro del recuadro naranja a escanear, o **PRESIONA** el **botón naranja** para seleccionar una **imagen desde tu galería.**

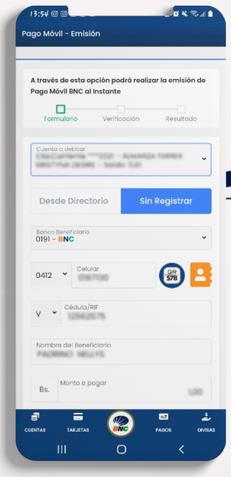

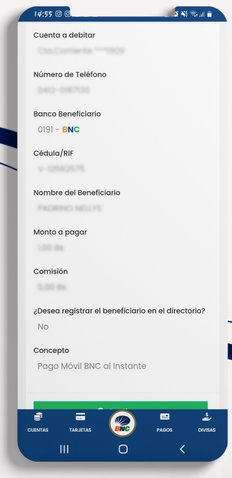

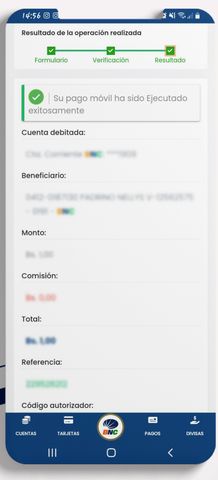

4

SE COMPLETARÁ la información del beneficiario a realizarle el **Pago Móvil**.

Banco – Número de teléfono - Documento de Identificación.

Si deseas, **tilda** la casilla:

¿Desea registrar al beneficiario en el directorio?

NOTA: Si el **QR** es con monto, se visualizará el mismo.

5

SE MUESTRAN los datos del **Pago Móvil** a realizar para la confirmación.

6

SE MOSTRARÁ un mensaje al finalizar la operación: **Su Pago Móvil ha sido ejecutado exitosamente**.