TARJETA MONEDA EXTRANJERA

Activación de operaciones en Comercios Electrónicos - BNCNET

1

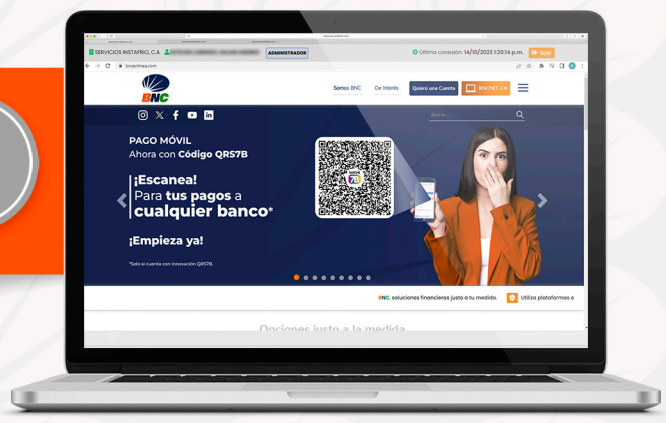

INGRESA a **www.bncenlinea.com** / **BNCNET**, opción **Personas**, completa los **datos solicitados** y presiona **Ingresar**.

2

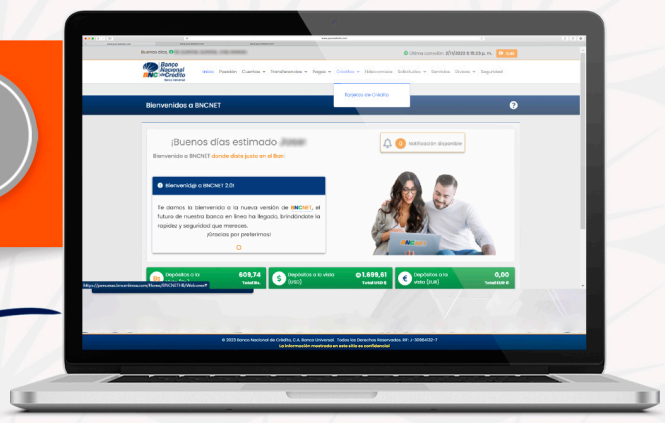

SELECCIONA en el menú principal, la pestaña **Créditos**, opción **Tarjetas de Crédito**.

3

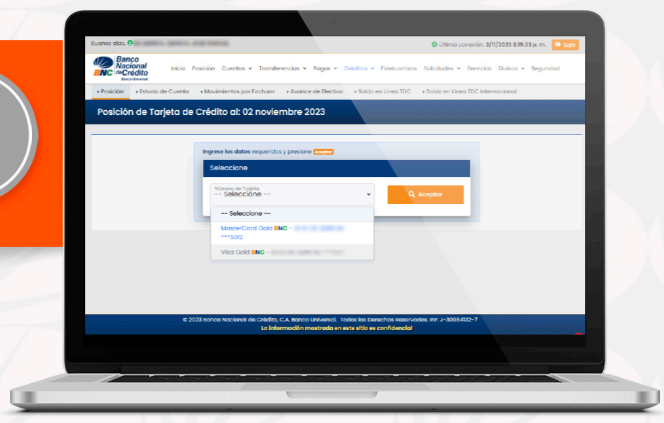

ELIGE la opción **Posición** y selecciona la **Tarjeta de Crédito** que deseas para realizar la **activación**.

4

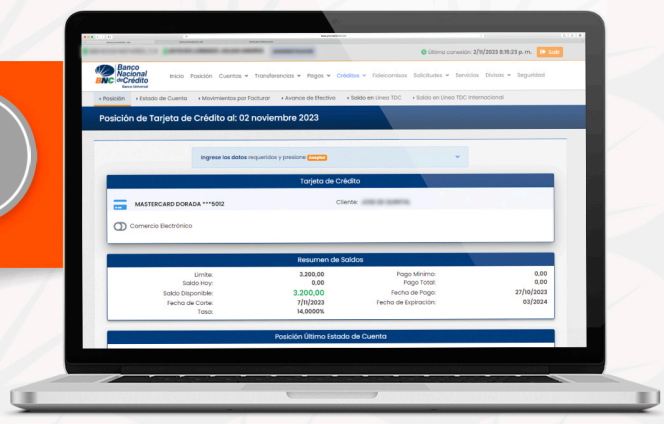

5

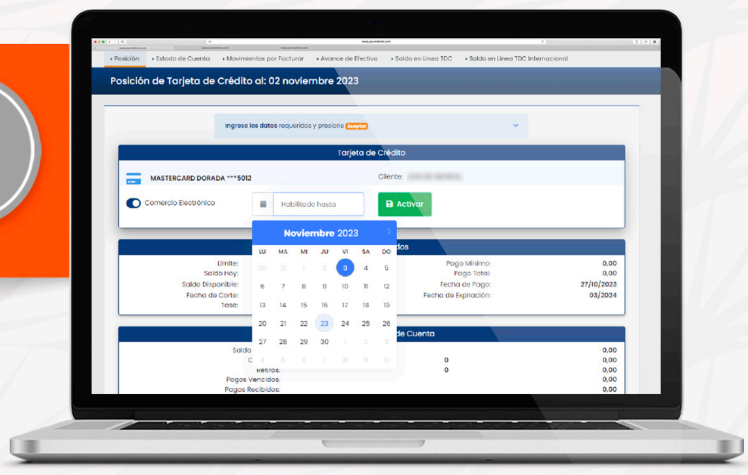

UBICA la opción **Comercio Electrónico** y **haz clic** en el **botón** para activarlo.

INDICA hasta que **fecha** deseas la **activación** y presiona **Activar**.

Nota: La fecha de activación no puede ser mayor a 30 días

6

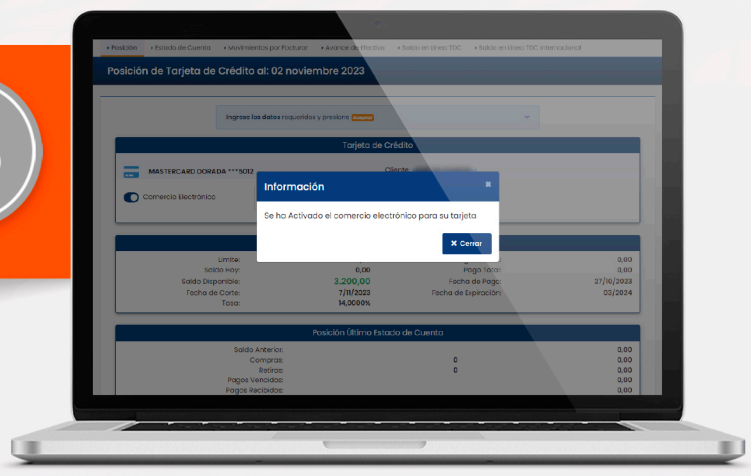

SE MOSTRARÁ en pantalla: **"Se ha activado el Comercio Electrónico para su tarjeta"**.

7

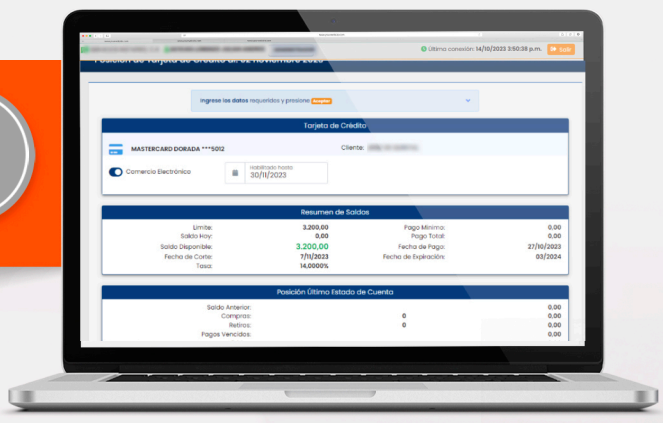

SI DESEAS inactivar antes de que se cumpla la **fecha máxima**, pulsa **Comercio Electrónico**, y se mostrará un mensaje: **"Se ha desactivado el Comercio Electrónico para su tarjeta"**.
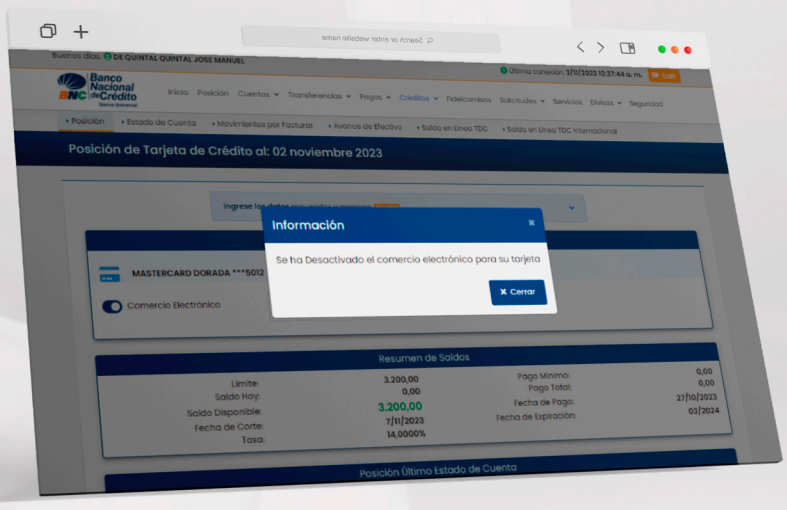
Nota: Una vez cumplida la fecha máxima de activación, se desactivará automáticamente.