Compra y Venta de Divisas

Mesa de Cambio en Línea BNC

(Solo para Persona Natural)

BNC

1

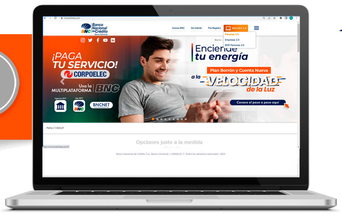

INGRESA a www.bncenlinea.com, opción **Personas**, completa los datos solicitados y presiona **Ingresar**.

2

SELECCIONA en el **menú principal**, la pestaña **Divisas** opción **Mesa de Cambio**.

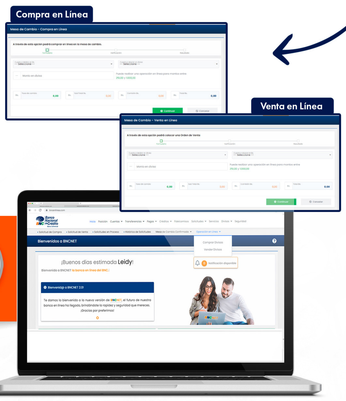

3

TILDA la opción **Operación en Línea** y haz clic en **Comprar Divisas / Vender Divisas**, según la transacción que deseas realizar. Completa los datos requeridos, automáticamente el sistema calculará la **Tasa, Totales y Comisión**, seguido presiona **Continuar.**

4

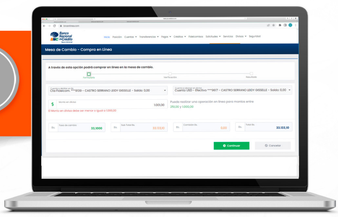

CONFIRMA que los datos ingresados sean los correctos, y presiona **Continuar.**

5

INTRODUCE el **Número de Control y Número de Coordenadas** de tu Bingo BNC, que te solicite el sistema y pulsa **Continuar.**

6

SE MOSTRARÁ en pantalla al finalizar la operación un mensaje indicando la información según sea el caso:

Compra:

Su compra de Divisas ha sido ejecutada exitosamente.

Venta:

Su venta de Divisas ha sido ejecutada exitosamente.

BNC