Pago de servicio
Airtek

Registro en directorio

1. **INGRESA** a **BNCNET** con tus datos personales

2. **SELECCIONA** la pestaña Pagos > servicios > **directorio**

3. **HAZ CLIC** en **agregar nuevo**

4. **ELIJE** el tipo de servicio : **Airtek**

6. **INTRODUCE** el número de Cédula/RIF del beneficiario y el Nombre del Servicio o Titular, presiona **continuar**

6. **CONFIRMA** el registro e introduce el código solicitado según el mecanismo de seguridad de tu cuenta: Bingo BNC o Token BNC

   Nota: Encuentra el Token BNC en operaciones directas de tu BNC APP

7. **SE MOSTRARÁ** en pantalla un mensaje indicando: "Se ha registrado exitosamente el beneficiario"

Emisión de pago

1. **PULSA** la pestaña Pagos > servicios > **emisión**

2. **UBICA** el servicio **Airtek** en las opciones desplegables de la pestaña **TV, Telefonía e INTERNET**

3. **ESCOGE** el beneficiario **Airtek** que deseas consultar y elige el contrato asociado, selecciona la cuenta a debitar, ingresa un concepto y pulsa **Continuar**

4. **COMPRUEBA** los datos seleccionados y haz clic en continuar

5. **SE VISUALIZARÁ** en pantalla un mensaje indicando: "Su pago ha sido Ejecutado exitosamente"

APP

Registro en directorio

1. **INGRESA** a **BNC APP** con tus datos personales

2. **SELECCIONA** en el menú la pestaña **Pagos**, opción **servicios > directorio**

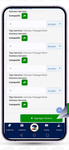

3. **HAZ CLIC** en **agregar nuevo**

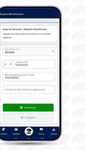

4. **ELIJE** el tipo de servicio **Airtek** e introduce el número de cédula/RIF del beneficiario y el Nombre del servicio o Titular, presiona **continuar**

5. **CONFIRMA** el registro, pulsa el botón **SI**

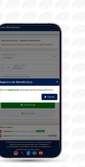

6. **SE MOSTRARÁ** en pantalla un mensaje indicando: "Se ha registrado exitosamente el beneficiario"

Emisión de pago

1. **PULSA** la pestaña Pagos > servicios > **emisión**

2. **ENCUENTRA** el servicio **Airtek** en las opciones desplegables de la pestaña **TV, Telefonía e INTERNET**

3. **ESCOGE** el **beneficiario Airtek** con el que deseas consultar y realizar el **pago**, la cuenta a debitar, ingresa el monto de la recarga y el concepto correspondiente, presiona **continuar**

4. **COMPRUEBA** los datos seleccionados y haz clic en continuar

5. **SE VISUALIZARÁ** en pantalla un mensaje indicando: "Su pago ha sido Ejecutado exitosamente"