

Paga tus Impuestos en Línea a través de



1 | **INGRESA** a www.bncenlinea.com / BNCNET, completa los datos solicitados, presiona **Ingresar**.

En caso de ser Persona Jurídica, ingresa con tu Usuario Administrador.



2 | **SELECCIONA** en el menú principal la pestaña **Pagos**, opción **Impuestos / Tributos** > **Emisión**.

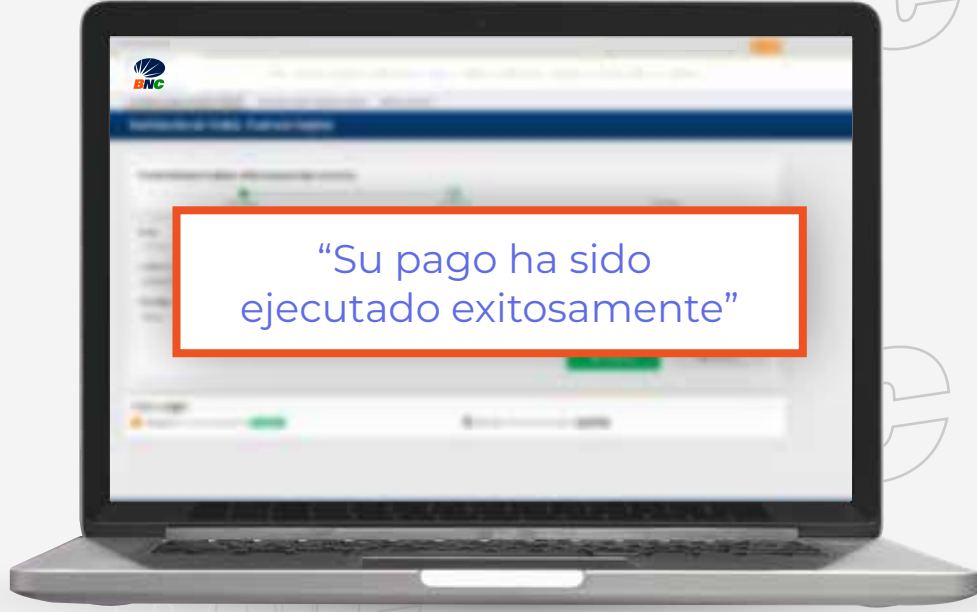
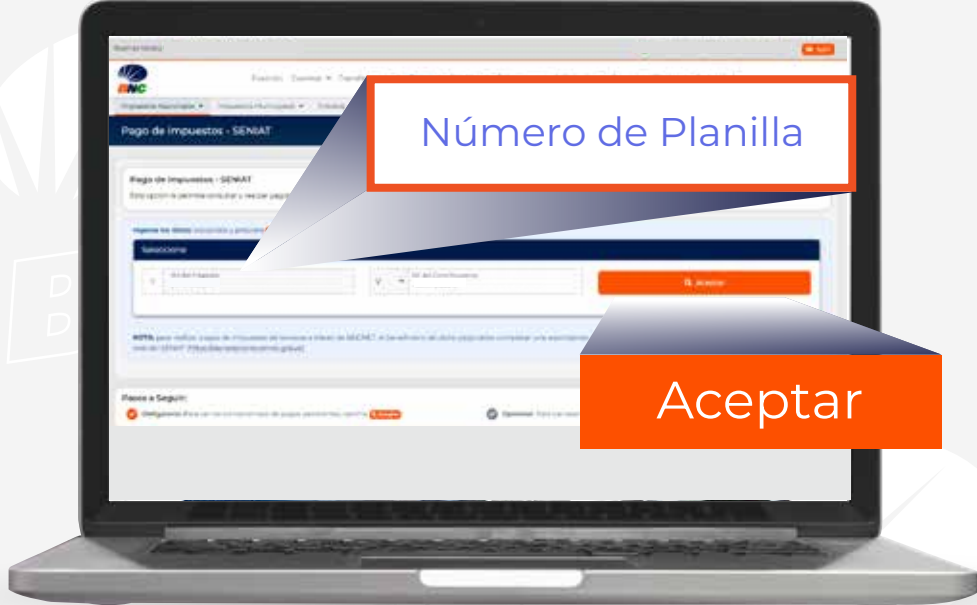


3 | **HAZ CLIC** en **Impuestos Nacionales** y elige **SENIAT**, introduce los **datos** requeridos y pulsa **Aceptar**.

4 | **ELIGE** el **Número de Planilla** que deseas **Cancelar**, escribe los datos solicitados, comprueba que estén correctos, clic en **Continuar**.

NOTA:

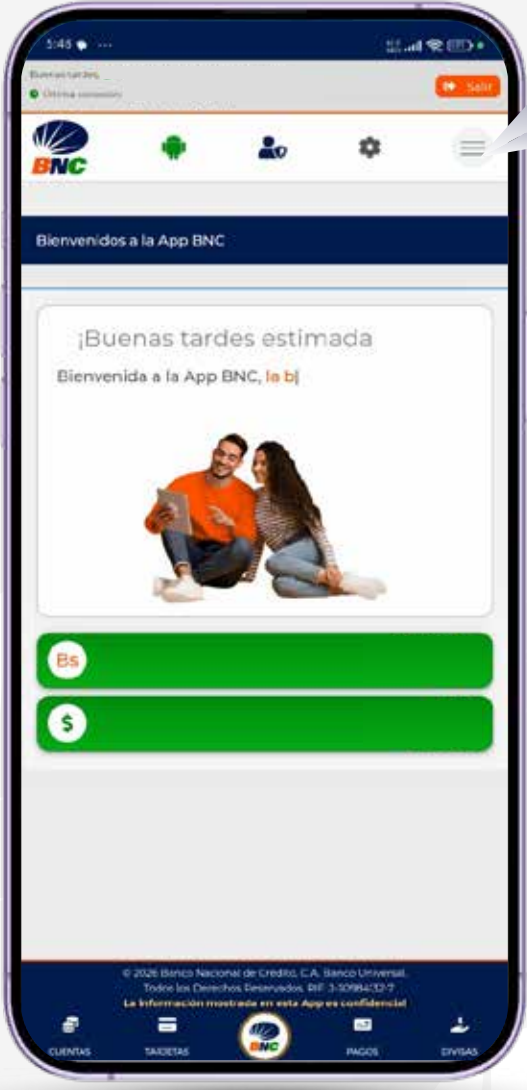
El pago lo puede hacer un Tercero Pagador (autorizado por el SENIAT) en nombre del Contribuyente.



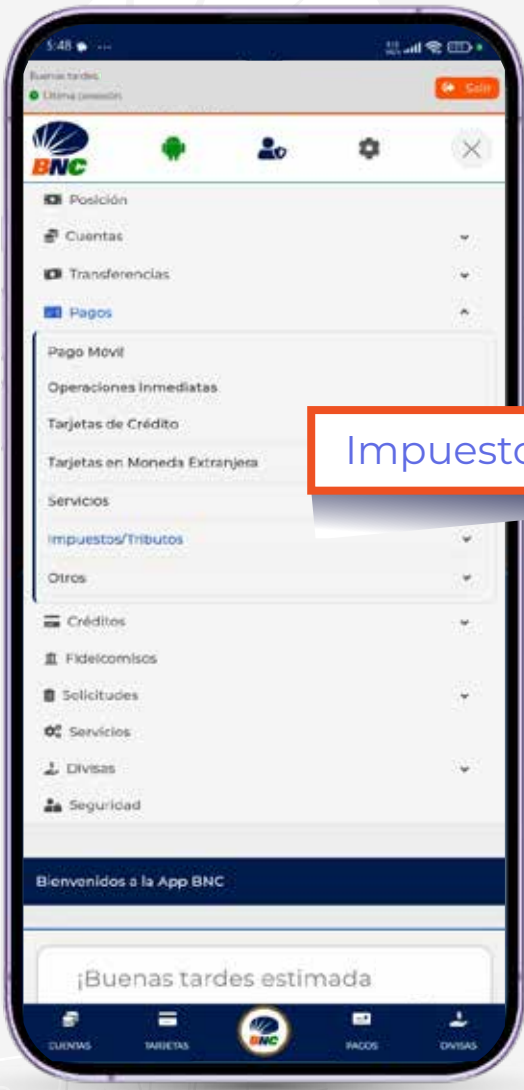
5 | **COMPRUEBA** que los datos ingresados sean correctos, tilda **Continuar**.

Se **mostrará** en pantalla un mensaje indicando: “Su pago ha sido ejecutado exitosamente”.

NOTA: Guarda/ Imprime el comprobante de Pago como respaldo de la operación.



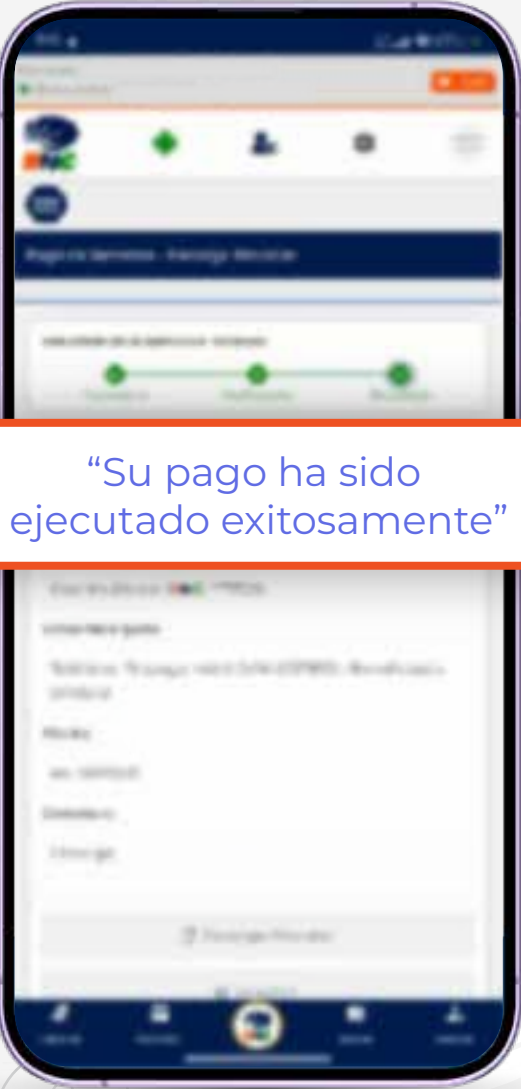
1 | **INGRESA** a la **BNC APP**. En caso de ser Persona Jurídica, ingresa con tu Usuario Administrador.



2 | **SELECCIONA** en el menú principal la opción **Pagos** > **Impuestos / Tributos** > **Emisión**.



3 | **ELIGE** **Impuestos Nacionales** > **SENIAT** e introduce los datos requeridos, pulsa **Aceptar**.



4 | **SE MOSTRARÁ** un mensaje indicando: “Su Pago ha sido ejecutado exitosamente”