


Mueve tus Cuentas **BNC** en Moneda Extranjera con Pago Móvil

1

INGRESA a www.bncenlinea.com opción Personas, y completa los datos solicitados.



Personas 2.0

Pago Móvil

Emisión

Directorio



HAZ CLIC en la pestaña Pagos /Pago Móvil, opción Emisión.

2

3

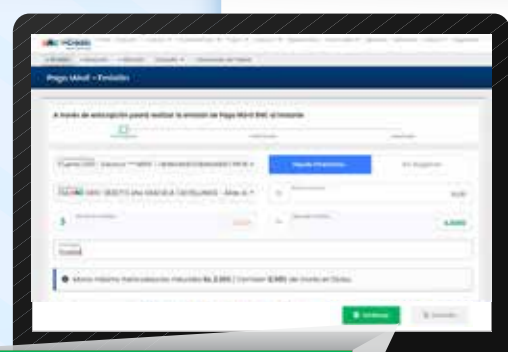
SELECCIONA cualquiera de tus Cuentas BNC en Moneda Nacional o Moneda Extranjera y completa los datos solicitados por el sistema.



Cuenta a debitar
-- Seleccione --

VERIFICA que la información ingresada sea la correcta y presiona Continuar.

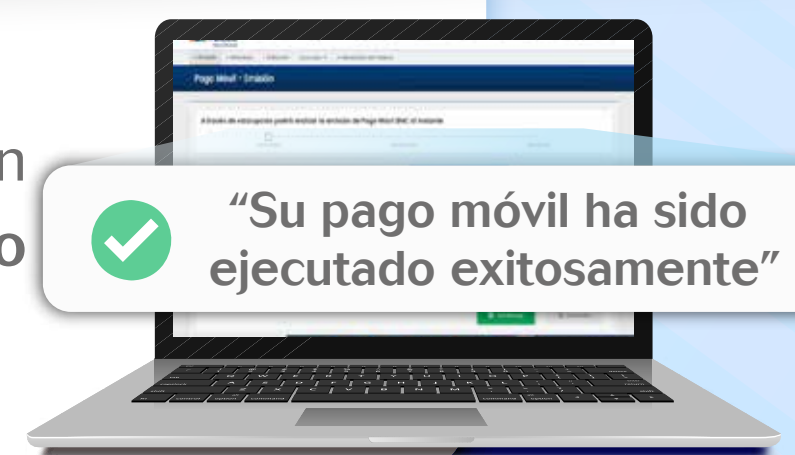
4



Continuar

5

SE MOSTRARÁ en pantalla el resultado de la operación efectuada indicando "Su pago móvil ha sido ejecutado exitosamente".



"Su pago móvil ha sido ejecutado exitosamente"

NOTA:

- El beneficiario al cual se le efectúe el Pago Móvil en Divisas, recibirá el dinero en Moneda Nacional
- El cargo por la comisión será de 0,80% del monto que se desea transferir