


Pago de Impuestos Nacionales SENIAT

1

INGRESA a www.bncenlinea.com opción Empresas 2.0.



Empresas 2.0

2

INTRODUCE tu código de acceso que comienza por 619103 (Usuario Administrador) y completa los datos solicitados.



Código de Acceso

3

SELECCIONA en el menú principal, la pestaña Impuestos / Emisión.



Impuestos

Impuestos Nacionales



SENIAT

4


HAZ CLIC en Impuestos Nacionales y luego en la opción SENIAT.

5

ELIGE la Numeración de la Planilla que deseas pagar y presiona el botón Aceptar.

Nota: Para realizar el pago es necesario que la Planilla este previamente registrada en el Portal del SENIAT y que el cliente no sea Contribuyente Especial.

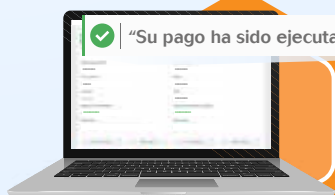
Numeración de la Planilla



Aceptar

6

SE MOSTRARÁ en pantalla un mensaje indicando: "Su pago ha sido ejecutado exitosamente".



✓ "Su pago ha sido ejecutado exitosamente"