Recarga tu Línea Pre-pago

Registro en el directorio

1 **INGRESA** a www.bncenlinea.com / **BNCNET** opción **Personas**, completa los datos solicitados, presiona **Ingresar**.

2 **SELECCIONA** en el menú principal, la pestaña **Pagos** › **Servicios**, opción **Directorio**.

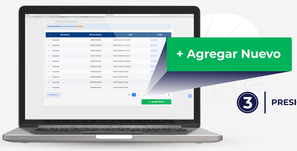

3 **PRESIONA** el botón "**Agregar Nuevo**".

4 **COMPLETA** los datos solicitados por el sistema, indicando:

- Servicio Movilnet
- Número de Línea
- Nombre del Servicio o Titular
- Correo Electrónico

Haz clic en **Continuar**

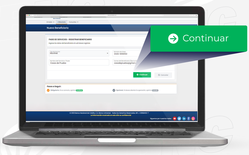

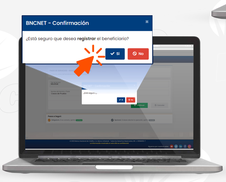

5 **PULSA** "**SI**" para confirmar el registro del beneficiario.

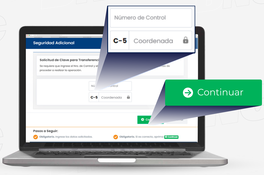

6 **ESCRIBE** el **Número de Control** y el **Número de Coordenadas** que te solicite el sistema, presiona **Continuar**.

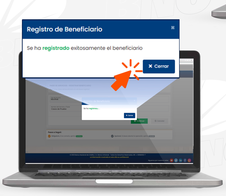

7 **VISUALIZA** en pantalla al finalizar la operación un mensaje indicando:

Se ha registrado exitosamente el beneficiario.

Emisión de pago de servicio

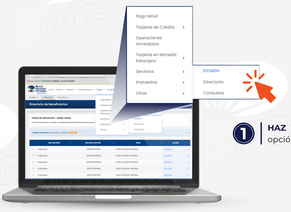

1 **HAZ CLIC,** en la pestaña **Pagos**, opción **Servicios / Emisión**.

2 **ELIGE** el Servicio Movilnet.

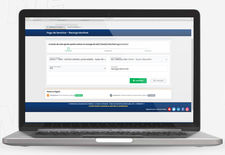

3 **COMPLETA** la información solicitada:

- Cuenta a debitar
- Línea a Recargar
- Monto a Recargar
- Concepto

Haz clic en **Continuar**.

4 **VERIFICA** que los datos ingresados sean los correctos, presiona **Continuar**.

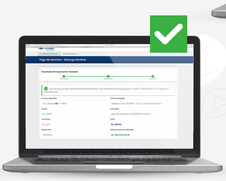

5 **SE REFLEJARÁ** en pantalla al finalizar la operación un mensaje indicando:

Su recarga ha sido realizada exitosamente.